

UNIVERSIDAD NACIONAL DE RÍO NEGRO

LABORATORIO DE INFORMÁTICA APLICADA
SEDE ATLÁNTICA

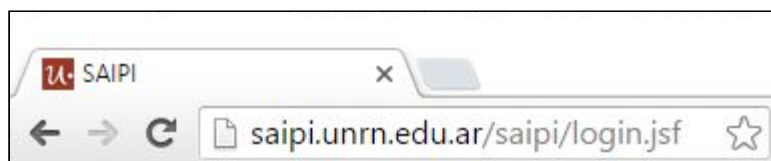
TUTORIAL: INICIAR SESIÓN

El siguiente tutorial tiene por objetivo mostrar cómo iniciar sesión en SAIPI a partir de una cuenta institucional o de Gmail

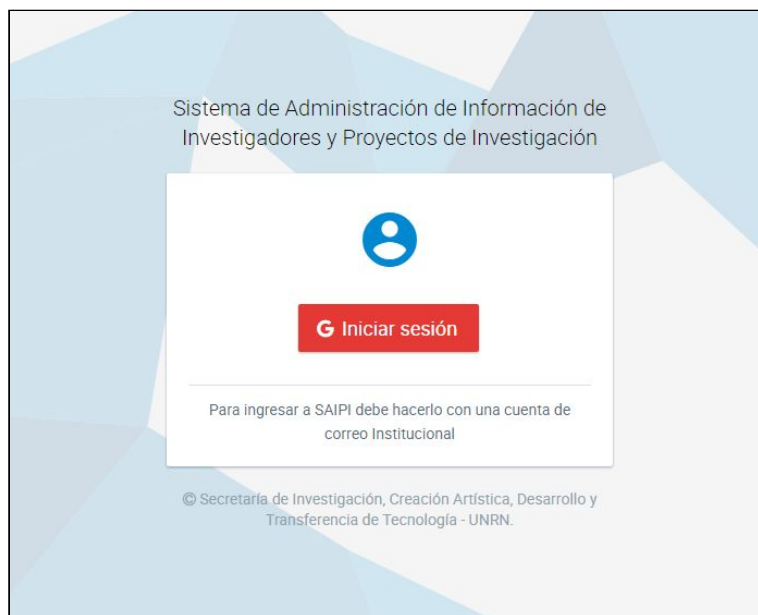
Iniciar sesión por primera vez

Ingresar a SAIPI

Para iniciar sesión en SAIPI por primera vez deberemos ingresar al sitio a través de la URL:
<http://saipi.unrn.edu.ar>

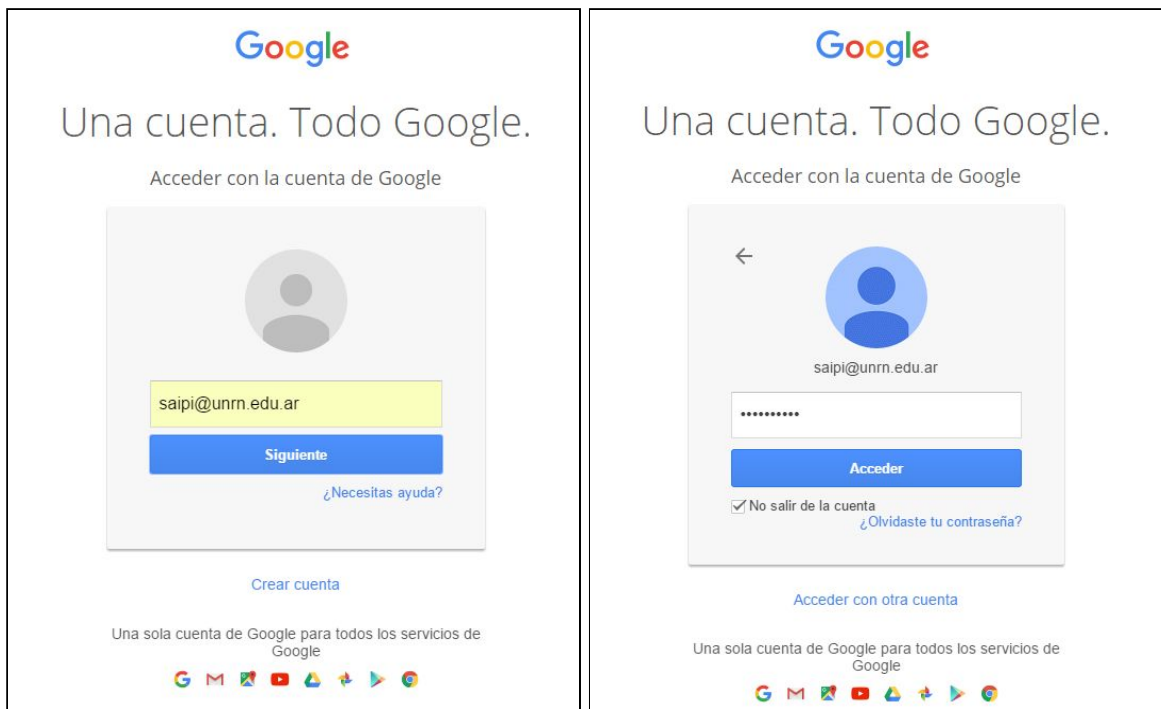


Luego, hacemos clic en el botón “Iniciar Sesión”:



Cuenta Institucional o de Gmail

Completamos el formulario de Google con nuestros datos:



Una vez realizada la acción anterior, le damos permisos a SAIPI por lo siguiente:



Bienvenidos a SAIPI



Iniciar Sesión en veces posteriores

Para iniciar sesión en SAIPI por primera vez deberemos ingresar al sitio a través de la URL: <http://saipi.unrn.edu.ar>, sin necesidad de hacer los pasos anteriores.

